




Monitoringsysteme im EFRE/ESF - Ein guter Grundstock für eine laufende Bewertung

Projektbeispiel EFRE-/ESF-Begleitforschung in Niedersachsen





Perfekte Lösungen mit persönlicher Note

Monitoringsysteme im EFRE/ESF - Ein guter Grundstock für eine laufende Bewertung

Datum: 25.04.2012

Projektbeispiel EFRE-/ESF-Begleitforschung in Niedersachsen

Team:
Steria Mummert Consulting
Nebojsa Djordjevic
Principal Consultant

Dieses Werk einschließlich aller seiner Teile ist urheberrechtlich geschützt.

Prognos
Ralph Rautenberg

Jede Verwertung, die nicht ausdrücklich vom Urheberrechtsgesetz zugelassen ist, bedarf der vorherigen schriftlichen Zustimmung von Steria Mummert Consulting.

Steria Mummert Consulting AG
Hans-Henny-Jahnn-Weg 29, D-22085 Hamburg
Telefon: +49 40 22703-0
Fax: +49 40 22703-7999
E-Mail: info@steria-mummert.de

Das gilt insbesondere für Vervielfältigungen, Bearbeitungen, Übersetzungen und die Einspeicherung und Verarbeitung in elektronischer Form. Eine Weitergabe an Dritte ist nicht gestattet.

Vorsitzender des Aufsichtsrates: Jürgen Sponnagel
Vorstand: Oliver Nazet (Vors.), Dr. Reinhard Liedl, Dr. Fritz Moser
Gesellschaftssitz: Hamburg - HR B 61 116 Amtsgericht Hamburg - USt-ID-Nr.: DE118671351

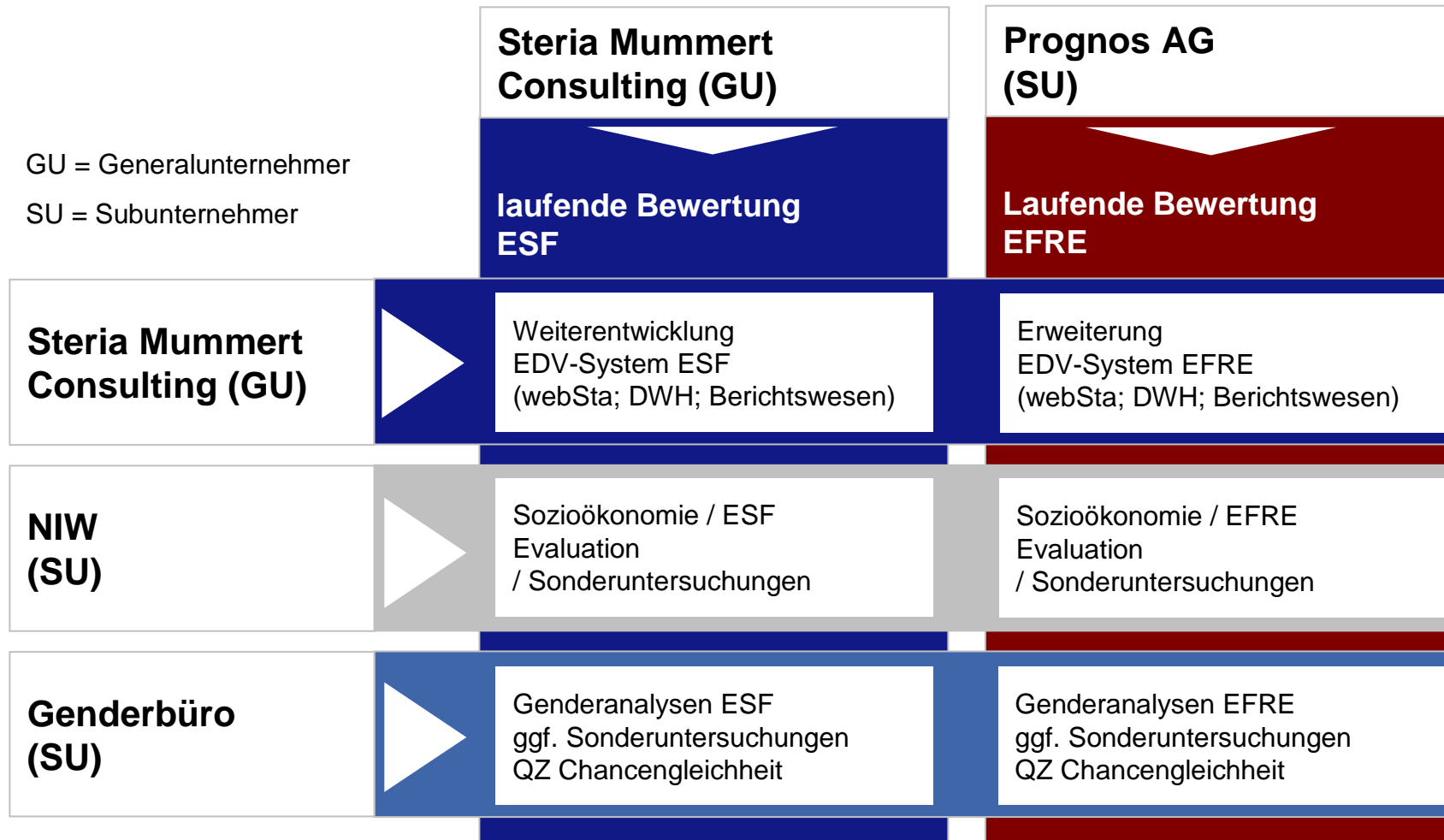


Agenda

- Der Projektauftrag im Überblick
- webSta – ein webbasiertes Monitoringsystem
- Erfahrungen aus der laufenden Bewertung
- Zusammenfassende Nutzendarstellung

➔ Begleitforschungsteam

GU = Generalunternehmer
SU = Subunternehmer





Die Komponenten der Begleitforschung in Niedersachsen

Ziel der Bewertung gemäß Art. 47 VO (EG) 1083 / 2006
Steigerung von Qualität, Effizienz und Kohärenz der Interventionen

Ansatz im Sinne des Arbeitsdokuments Nr. 5
Laufende Bewertung

Komponente 1: Monitoring

Programmbegleitung (Zielerreichungsgrad, -abweichung; Umsteuerungsbedarfe, Hypothesen)

Lfd. Programm-/
Projektcontrolling

Durchführungsberichte
(ESF Ziel 1/Ziel 2; EFRE Ziel 1/Ziel 2)

Komponente 2: Evaluation

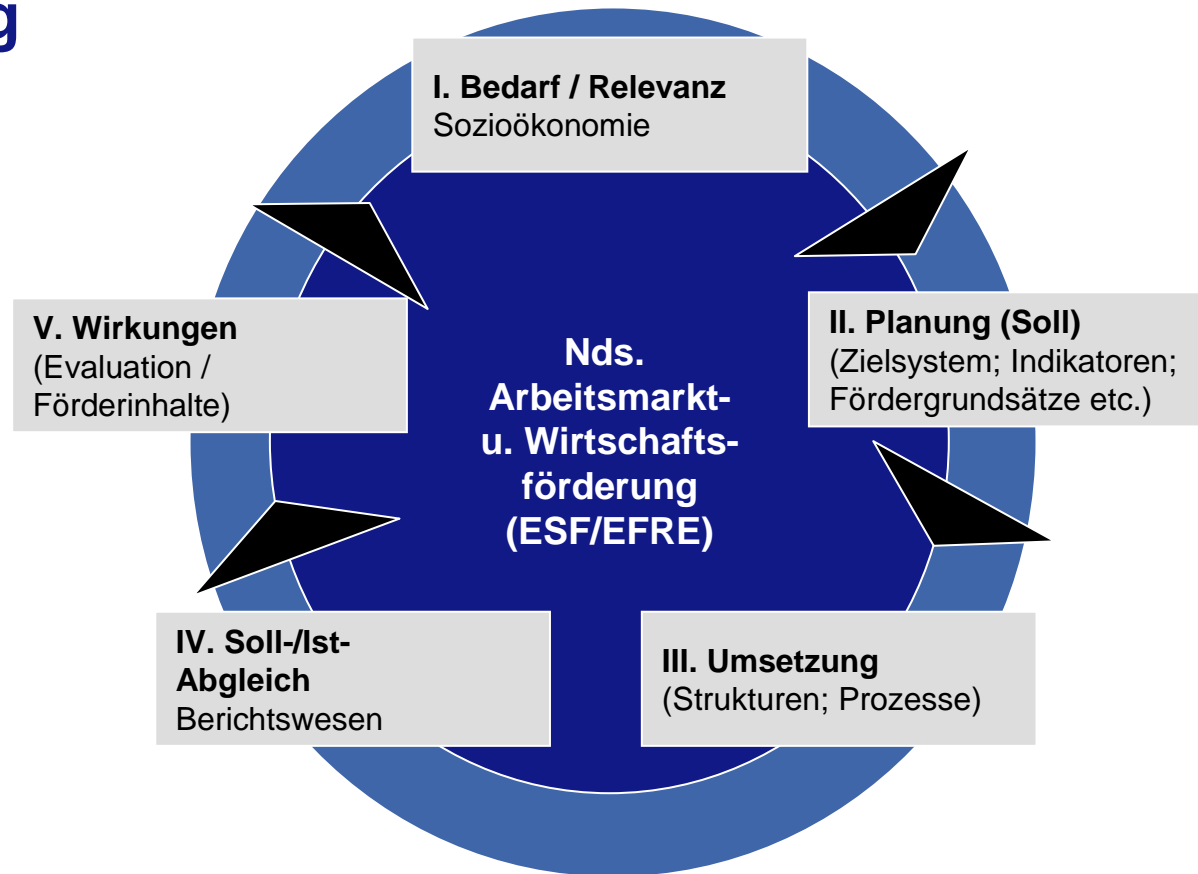
(Programmbewertung
Relevanz; Kohärenz, Wirkungen)

Sonderuntersuchungen
(Fallstudien,
Halbzeitbewertung)

Ziel: Unterstützung der Programmsteuerung/-umsetzung für die Fondsverwaltung
(auf allen Ebenen der Programmumsetzung)

→ Projektauftrag

→ **Begleitforschung**
dient der
Unterstützung
entlang des
gesamten
Steuerungs-
kreislaufs





Projekthinhalte und Instrumente

→ Projekthinhalte

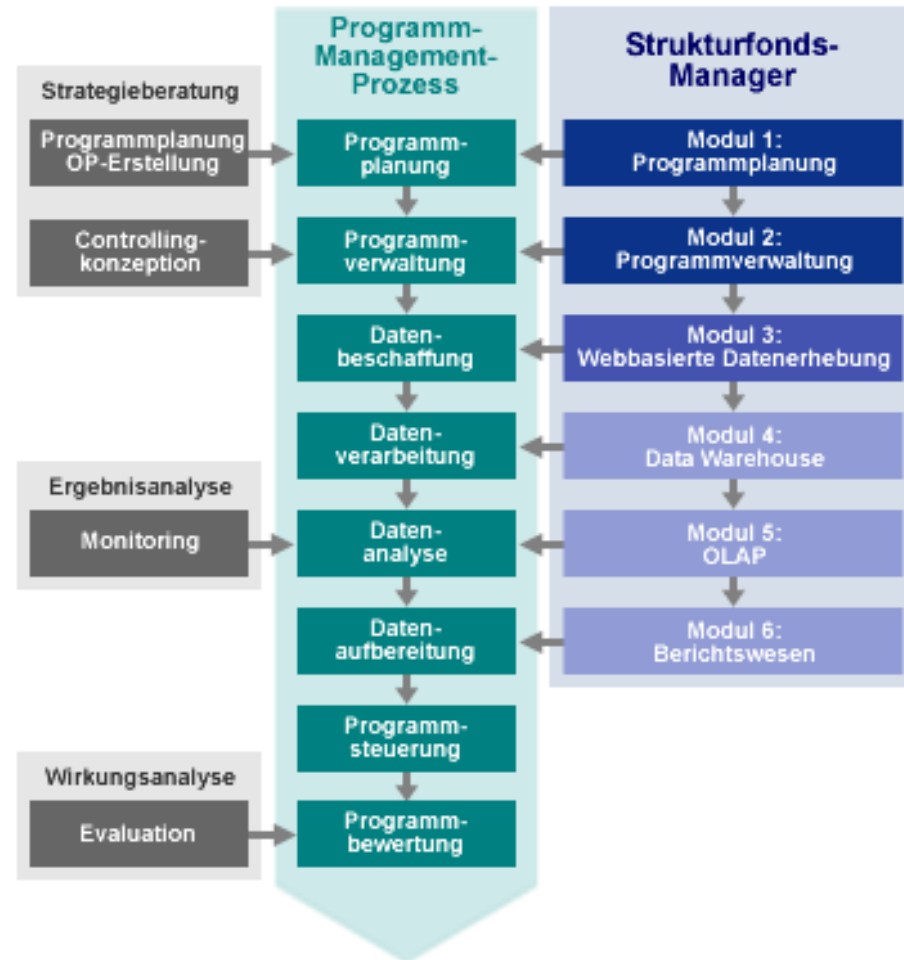
- Laufendes Monitoring und Evaluation
- Durchführungsberichte
- 14 Sonderuntersuchungen in sieben Jahren im EFRE und ESF
- Halbzeitbewertung - ein besonderer Typ der Sonderuntersuchung
- Ermittlung von Best-Practice-Projekten
- Regionalökonomische und makroökonomische Berechnungen

→ Instrumente

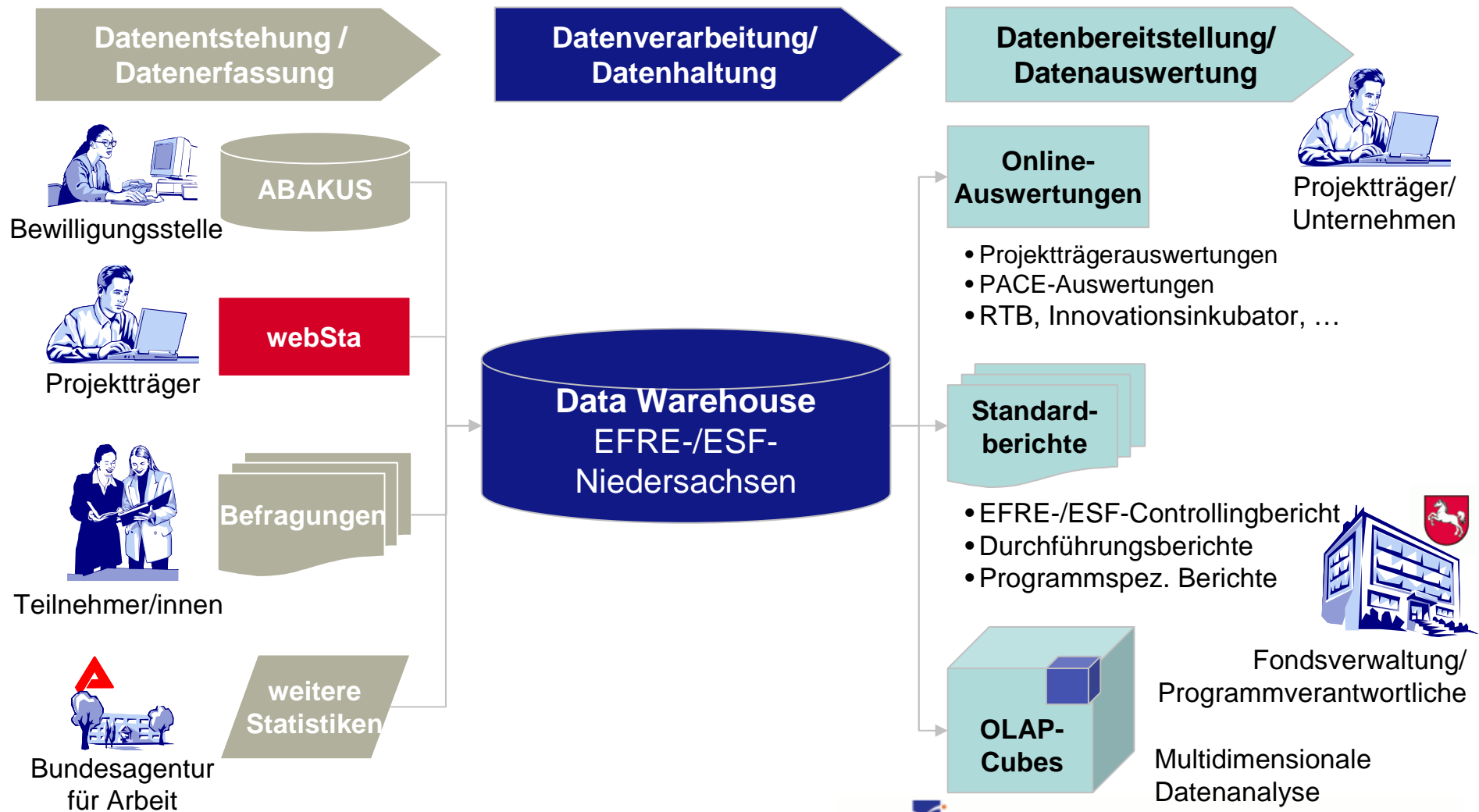
- **Projekt-, Teilnehmer- und Unternehmensbefragungen**
- Onlinebefragungen
- Nettoeffektbetrachtungen
- Fallstudien
- Workshops-/Expertengespräche
- ...

→ Programmmanagement unter einem Dach

- Planung
- Verwaltung
- Monitoring
- Controlling
- Evaluation



→ Das Gesamtsystem im Überblick.





Das Gesamtsystem im Überblick.

- Jeder geförderte Projektträger/jedes geförderte Unternehmen in Niedersachsen ist zur Teilnahme am webbasierten Stamblattverfahren verpflichtet.
- Die Erhebung erfolgt laufend, mind. einmal jährlich in Vorbereitung der jährlichen Berichterstattung.

Niedersächsisches Ministerium für Wirtschaft, Arbeit und Verkehr

Europa fördert Niedersachsen
EUROPÄISCHE UNION

Home Stamblattverfahren **Projektforum**

Übersicht Projekte Suche

Bitte wählen Sie über die Projektnummer das zu bearbeitende Projekt aus. Findet sich Ihr Projekt nicht in der Liste wieder oder wird ein Projekt in der Liste angezeigt, für das Sie keine Projektträgerschaft haben, bitten wir Sie um eine kurze Mitteilung an websta@steria-mummert.de.

Projektnummer	Bezeichnung des Vorhabens	Beginn	Ende	Programm	Zielgebiet	Prioritätsachse	Status
P121	P121	01.01.2008	01.03.2008	Einzelbetriebliche GRW	Ziel 2 - RWB	Schwerpunkt 1	unvollständig

➔ Das Gesamtsystem im Überblick.

- ➔ Jeder geförderte Projektträger/ jedes geförderte Unternehmen darf nur die eigenen Daten einsehen und ändern.
- ➔ Die Erhebung sieht einmalige wie auch jährliche Erhebungen vor.
- ➔ Über ein Ampelsystem werden Erhebungsstatus übersichtlich angezeigt.
- ➔ Bereits vorliegende Informationen aus dem Vorsystem ABAKUS werden im webSta berücksichtigt.
- ➔ Ein Online-Hilfesystem und Assistenten sind enthalten.

Übersicht Projekte Suche

Übersicht Stammdaten Ergebnisdaten

P121
P121

Gesamtstatus Projektstammblatt unvollständig

Der Gesamtstatus des Projektstammblates wird anhand der Erfassungstatus der Stammdaten und Ergebnisdaten ermittelt. Erst wenn beide Bereiche vollständig ausgefüllt wurden, ist auch der Gesamtstatus des Projektstammblates vollständig. Um das Projektstammblatt vor Änderungen zu sperren, muss dieses nach Ablauf der Projektlaufzeit abgeschlossen werden. Änderungen an den Daten sind dann nicht mehr möglich.

[Projektstammblatt abschließen](#)

Stammdaten vollständig

Die Projektstammdaten liefern Informationen über die inhaltliche Ausrichtung und die Struktur des Projektes. In der Regel werden diese Informationen nur einmal (bei Neuanlage) erhoben und müssen nicht jährlich gepflegt werden.

[Stammdaten bearbeiten](#)

Ergebnisdaten unvollständig

Die Ergebnisdaten werden für jedes Jahr erhoben, in dem eine Förderung in Anspruch genommen wurde. Die Eingabemöglichkeit hierfür wird jeweils Anfang des Jahres für das vergangene Jahr, sowie im Monat nach dem Projektende für das aktuelle Jahr freigeschaltet. Die erhobenen Daten beziehen sich jeweils auf das zugehörige Kalenderjahr.

[Ergebnisdaten bearbeiten](#)

Eine grüne Ampel () zeigt an, dass die jeweiligen Daten vollständig übermittelt wurden und somit den Evaluatoren vorliegen.

→ Das Gesamtsystem im Überblick.

- Alle für die Berichterstattung ggb. der EU-Kommission relevanten Informationen werden einheitlich erhoben.
- Für jedes Programm gibt es auch die Möglichkeit von zusätzlichen programm-spezifischen Erhebungen.
- Neben der standardisierten Erhebung werden auch individuelle webbasierte Erhebungen durchgeführt (z.B. RTB, Großprojekt Innovationsinkubator).

The screenshot shows the 'Übersicht Projekte' (Project Overview) page. It features a search bar and tabs for 'Übersicht', 'Stammdaten', and 'Ergebnisdaten'. The main content area displays project details for 'P121', including a 'Gesamtstatus' (Overall Status) section with a green indicator and the label 'vollständig' (complete). Below this, several expandable sections are listed: 'Projektdaten', 'Projektträger', 'Ansprechpartner/in Stamblattverfahren', 'Projektbeschreibung und Wirtschaftszweig', 'EU-Querschnittsziele', and 'Programmspezifische Erhebung "Einzelbetriebliche GRW"'. Each section has a green indicator and 'vollständig' status. At the bottom, a table provides a comparison of data points over time, with a 'bearbeiten' (edit) button and a 'Druckansicht' (print view) link.

	zum Zeitpunkt der Antragstellung	ein Jahr vor Antragstellung	zwei Jahre vor Antragstellung	drei Jahre vor Antragstellung	
Gesamtinvestitionen in EUR	20.000	235	235	235	bearbeiten
Jahresumsatz in EUR		23			
Exportquote in % des Umsatzes					
Anzahl Bruttoarbeitsplätze in FTE	2,00				
Anzahl Ausbildungsplätze	3				

➔ Das Gesamtsystem im Überblick.

- ➔ Für jährliche Erhebungen werden Vorjahreswerte mitberücksichtigt.
- ➔ Die Erhebung von jährlichen Ergebnissen erfolgt systematisch und programmspezifisch.
- ➔ Der Projektträger/das Unternehmen muss die Richtigkeit der Daten bestätigen. Einmal abgeschlossene Daten können nicht mehr eigenständig geändert werden.

Angaben zum Investitionsvolumen				
	Gesamtinvestitions- volumen in EUR (projektbezogene Investitionen incl. Fördergelder) aktuelles Jahr	Gesamtinvestitions- volumen <i>kumuliert</i> aus den vorherigen Jahren seit Projektbeginn	Privates Investitions- volumen in EUR (projektbezogene Investitionen ohne Fördergelder) aktuelles Jahr	Privates Investitions- volumen <i>kumuliert</i> aus den vorherigen Jahren seit Projektbeginn
Gesamt	<input type="text" value="!"/>	81	<input type="text" value="!"/>	89
davon Grundstücke	<input type="text" value="!"/>	4	<input type="text" value="!"/>	5
davon bauliche Anlagen	<input type="text" value="!"/>	6	<input type="text" value="!"/>	7
davon Maschinen (Anlagen)	<input type="text" value="!"/>	8	<input type="text" value="!"/>	9
davon Einrichtungen (z. B. Gebäudeeinrichtungen, maschinelle Einbauten in technischen Anlagen)	<input type="text" value="!"/>	10	<input type="text" value="!"/>	11
davon Personalkosten (Löhne/ Gehälter)	<input type="text" value="!"/>	12	<input type="text" value="!"/>	13
davon Gebäude	<input type="text" value="!"/>	14	<input type="text" value="!"/>	15
davon immaterielle Wertgegenstände (Patente/ Lizenzen)	<input type="text" value="!"/>	16	<input type="text" value="!"/>	17
davon sonstiges	<input type="text" value="!"/>	18	<input type="text" value="!"/>	19

Angaben zu Arbeits- und Ausbildungsplätzen durch das Projekt					FTE= Full Time Equivalent (Vollzeit-Arbeitskraft)				
	Anzahl neu geschaffene Bruttoarbeitsplätze in FTE seit Projektbeginn	Anzahl Vorjahr	Anzahl gesicherte Bruttoarbeitsplätze in FTE seit Projektbeginn	Anzahl Vorjahr	Anzahl neu geschaffene Ausbildungsp Projektbegini				
Gesamt	<input type="text" value="!"/>	1	<input type="text" value="!"/>	300	<input type="text" value="!"/>				
davon Frauen	<input type="text" value="!"/>	1	<input type="text" value="!"/>	1	<input type="text" value="!"/>				
davon Männer	<input type="text" value="!"/>	1	<input type="text" value="!"/>	1	<input type="text" value="!"/>				
davon Menschen mit Migrationshintergrund	<input type="text" value="!"/>		<input type="text" value="!"/>		<input type="text" value="!"/>				



Erfahrungen aus der laufenden Bewertung

- Sehr hohe Bereitschaft der Projektträger/Unternehmen, an IT-gestützten Monitoringsystemen teilzunehmen.
- Sehr hohe Datenqualität und -validität.
- Nicht nur stichtagsbezogene Daten, sondern regelmäßige Erhebung.
- Projektträger und Unternehmen müssen zusätzlich persönlich begleitet werden (Hotline-System).
- Gegenüber einer jährlichen schriftlichen Befragung reduziert sich insgesamt der Aufwand, bei steigender Datengrundlage.



Zusammenfassende Nutzendarstellung

- Für die Begleitforschung relevante Daten werden einheitlich über eine zentrale Plattform erhoben → Zusammenstellung von unterschiedlichen Informationen ist sehr schnell möglich.
- Plausibilisierungen von Eingaben sind bereits während der Eingabe möglich → Reduziert den Aufwand in der Nachbereitung.
- Änderungen während der laufenden Erhebung sind möglich und nachvollziehbar → Gründe für Inkonsistenzen werden transparent.
- Einmal erhobene Daten liegen für weitere Erhebungen unmittelbar vor → Reduzierung des jährlichen Erhebungsaufwandes für die Projektträger und Unternehmen.
- Sehr hohe Rücklaufquote → Insgesamt über alle Fonds und Förderprogramme > 90%!
- Effizientes Werkzeug für umfangreiche Datenerhebungen!



Abschlussfolie

**„Einen Vorsprung im Leben hat,
wer da anpackt, wo die anderen erst einmal reden.“**

John F. Kennedy